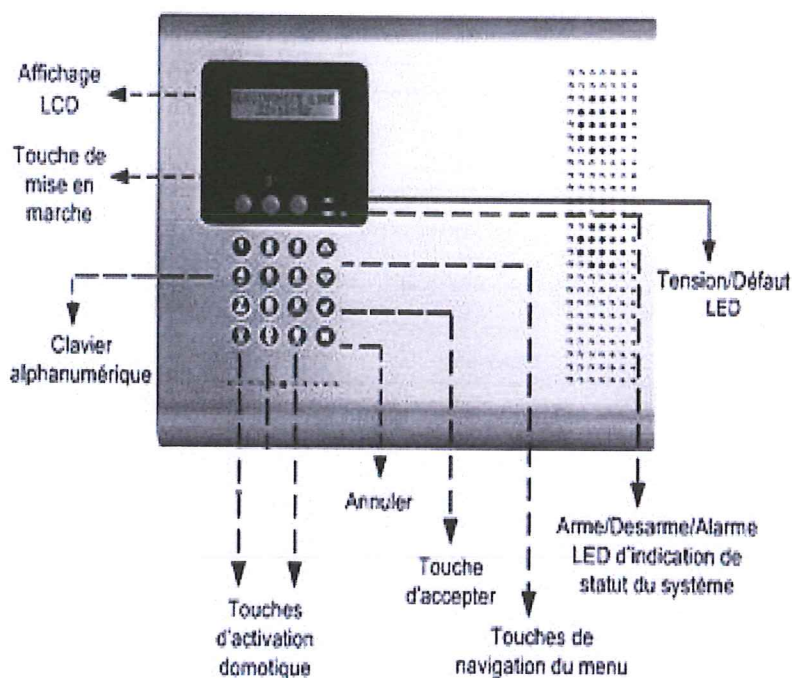




BIO-TECH

ICONNECT



A partir de l'écran principal de la centrale « **iconnect** » vous pouvez armer et désarmer votre système alarme.

Armement total :



Appuyer sur cette icône pendant 2 secondes et votre alarme est enclenchée. Une voix synthétique vous annonce : « armement total ».

Désarmement :

Pour désarmer votre alarme il vous suffit de taper votre code secret à 4 chiffres sur le clavier de la centrale « **iconnect** ». Vous entendrez un signal sonore vous indiquant que votre centrale « **iconnect** » est désarmée.

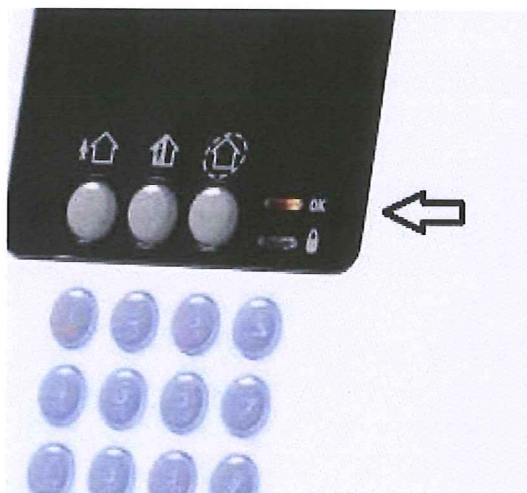
Vous pouvez également arrêter la sirène en cas d'alarme avec votre code secret à 4 chiffres. A l'aide des flèches qui se trouvent sur le clavier de votre centrale « **iconnect** », vous pouvez passer en revue les anomalies éventuelles du système.



Appuyez sur la flèche du bas pour faire défiler les messages d'anomalies éventuelles. Si rien ne se produit cela signifie qu'il n'y a aucune anomalie sur votre système. Par cette action, vous pouvez aussi désactiver les tonalités d'erreurs.

Ecran de contrôle

Sur votre écran principal de votre centrale « **iconnect** » se trouvent 2 voyants d'Indication. Le premier est le suivant :



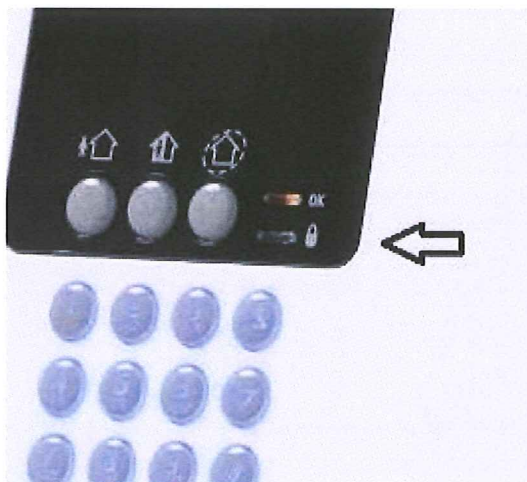
Si cette LED est allumée en vert, cela signifie que votre système d'alarme « **iconnect** » est alimenté.

Si cette LED est allumée en jaune, cela signifie que votre système d'alarme est en erreur.

Si cette LED clignote en vert, cela signifie qu'une zone est ouverte.

Si cette LED clignote en jaune faible, cela signifie que la batterie de votre système « **iconnect** » est faible.

Si cette LED clignote en jaune rapide, cela signifie votre système d'alarme « **iconnect** » n'est plus alimenté.



Si cette LED est éteinte, cela signifie que votre système d'alarme « **iconnect** » est désactivé.

Si cette LED est allumée en vert fixe, cela signifie que votre système d'alarme « **iconnect** » est armé.

Si cette LED clignote rouge, cela signifie que l'alarme de votre système « **iconnect** » est déclenchée. Entrez donc votre code secret à 4 chiffre pour l'éteindre.

Badge de sécurité

Armement total :



En appuyant sur ce bouton vous armez votre système « **iconnect** ». La LED de votre télécommande clignote une fois en vert pour vous prévenir que votre système a bien reçu l'ordre.

Désarmement :



En appuyant sur ce bouton vous désarmez votre système « **iconnect** ». La LED de votre télécommande clignote une fois en vert pour vous prévenir que votre système a bien reçu l'ordre.

Interface utilisateur sur IPHONE



Téléchargez l'application **MYELAS** dans votre fournisseur habituel d'applications pour SMART PHONE.



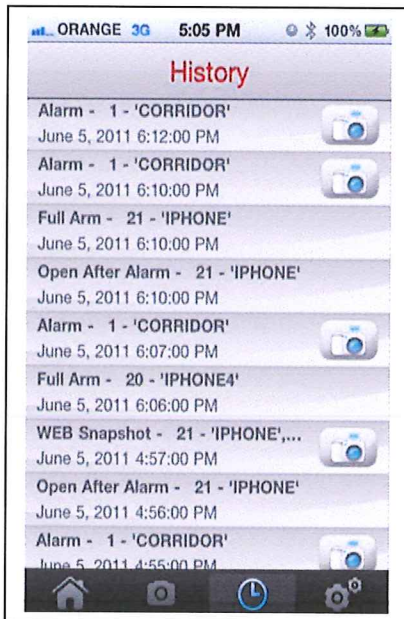
Saisir les identifiants web, mot de passe et code maître de la centrale.

MyELAS vous permet de surveiller à distance et de contrôler votre système de sécurité électronique Ligne de votre réseau Wi -Fi ou 3G iPhone, iPod Touch ou iPad.

Avec MyELAS vous pouvez armer / désarmer votre système, recevoir des alarmes anti-intrusions avec images d'événements pour lever de doute vidéo, prendre des images vidéo en direct, activer vos dispositifs domotiques et plus.



En cas



de

problème ou pour toute question,
contactez le SAV BIOTECH au
05.57.89.27.66



BIO-TECH

<http://biotech-so.fr>

IDENTIFIANT	
MOT DE PASSE	